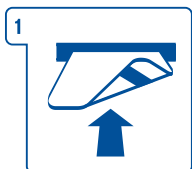
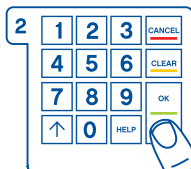


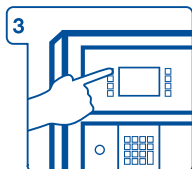
# Kaip atsiskaityti už degalus „Neste“ degalinėje „Neste“ mokėjimo kortele?



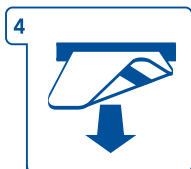
Į kortelių skaitytuvą įdėkite kortelę magnetine juosta į apačią, kaip pavaizduota ant automato.



Automato klaviatūra surinkite savo kortelės PIN kodą ir paspauskite mygtuką „OK“.



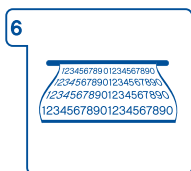
Pasirinkite kolonėlę, paspausdami kolonėlės numerio mygtuką, prie kurios stovi Jūsų automobilis.



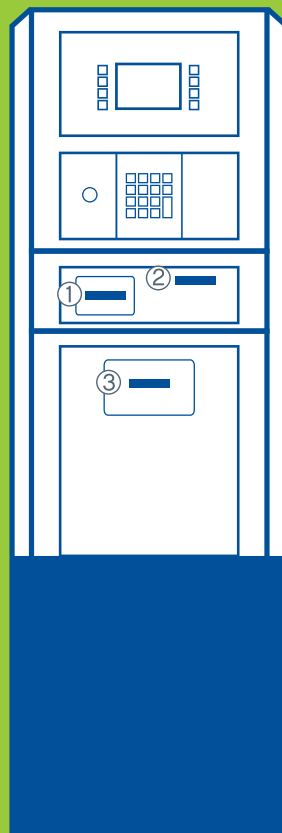
Nepamirškite pasiimti kortelės!



Įsipilkite degalų. Nepamirškite įstatyti pistoleto į kolonėlę.



Kvitą gausite paspaudę mygtuką šalia užrašo „KVITAS“ ir pasirinkę kolonėlę.



1

Kortelių  
skaitytuvas

2

Kvitų  
spausdintuvas

3

Banknotų  
skaitytuvas