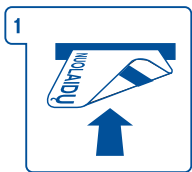
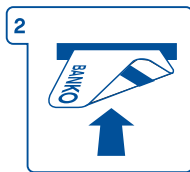


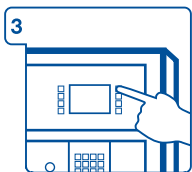
Kaip atsiskaityti už degalus NESTE degalinėje **banko mokėjimo kortele**?



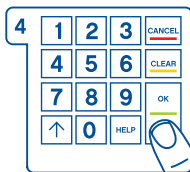
Į kortelių skaitytuvą įdėkite nuolaidų kortelę magnetine juosta į apačią, kaip pavaizduota ant automato. Po užrašo „paimkite kortelę“ sulaukite patvirtinimo „nuolaidų kortelė priimta“ ir pasiimkite nuolaidų kortelę.



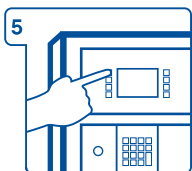
Į kortelių skaitytuvą įdėkite banko mokėjimo kortelę magnetine juosta į apačią, kaip pavaizduota ant automato.



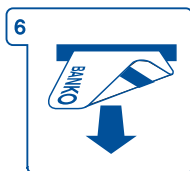
Jei automatas prašo, pasirinkite degalams pilti rezervuojamą sumą. Baigus pilti nuo Jūsų sąskaitos bus nurašyta pinigų suma, už kurią įsipylėte degalų.



Automato klaviatūra surinkite savo kortelės PIN kodą ir paspauskite mygtuką „OK“.



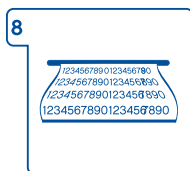
Pasirinkite kolonėlę, paspausdami kolonėlės numerio mygtuką, prie kurios stovi Jūsų automobilis.



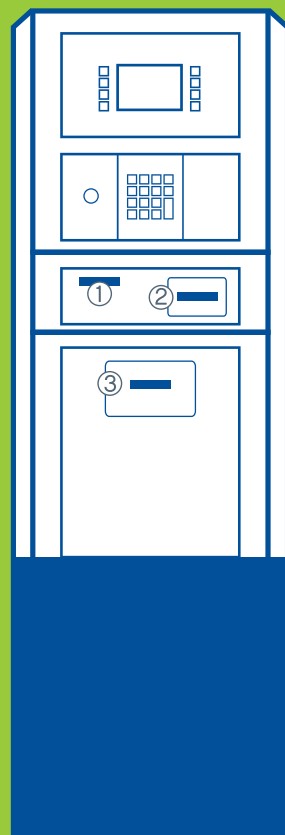
Nepamirškite pasiimti kortelės!



Įsipilkite degalų. Nepamirškite įstatyti pistoleto į kolonėlę.



Kvitą gausite paspaudę mygtuką šalia užrašo „KVITAS“ ir pasirinkę kolonėlę.

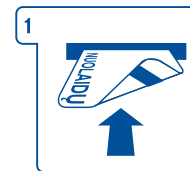


① Kvitų spausdintuvus

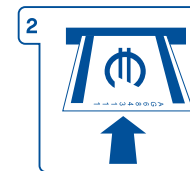
② Kortelių skaitytuvas

③ Banknotų skaitytuvas

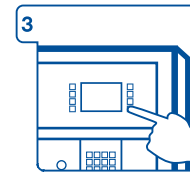
Kaip atsiskaityti už degalus NESTE degalinėje **gryniaisiais pinigais**?



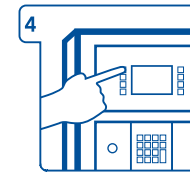
Į kortelių skaitytuvą įdėkite nuolaidų kortelę magnetine juosta į apačią, kaip pavaizduota ant automato. Po užrašo „paimkite kortelę“ sulaukite patvirtinimo „nuolaidų kortelė priimta“ ir pasiimkite nuolaidų kortelę.



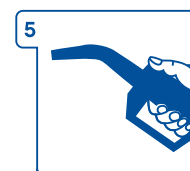
Į banknotų skaitytuvą įdėkite banknotus, kaip pavaizduota ant automato. Banknotus dėkite po vieną.



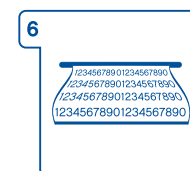
Įdėję paskutinį banknotą įsitikinkite, kad įdėta pinigų suma sutampa su suma, nurodyta ekrane, ir paspauskite „BAIGTI“.



Pasirinkite kolonėlę, paspausdami kolonėlės numerio mygtuką, prie kurios stovi Jūsų automobilis.



Įsipilkite degalų. Nepamirškite įstatyti pistoleto į kolonėlę.



Kvitą gausite paspaudę mygtuką šalia užrašo „KVITAS“ ir pasirinkę kolonėlę.