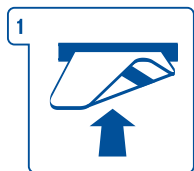
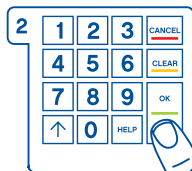


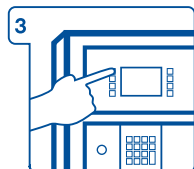
Kaip atsiskaityti už degalus „Neste Oil“ degalinėje „Neste Oil“ mokėjimo kortele?



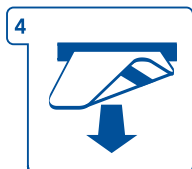
Į kortelių skaitytuvą įdėkite kortelę magnetine juosta į apačią, kaip pavaizduota ant automato.



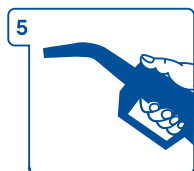
Automato klaviatūra surinkite savo kortelės PIN kodą ir paspauskite mygtuką „OK“.



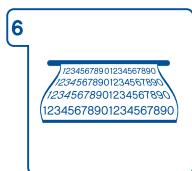
Pasirinkite kolonėlę, paspausdami kolonėlės numerio mygtuką, prie kurios stovi Jūsų automobilis.



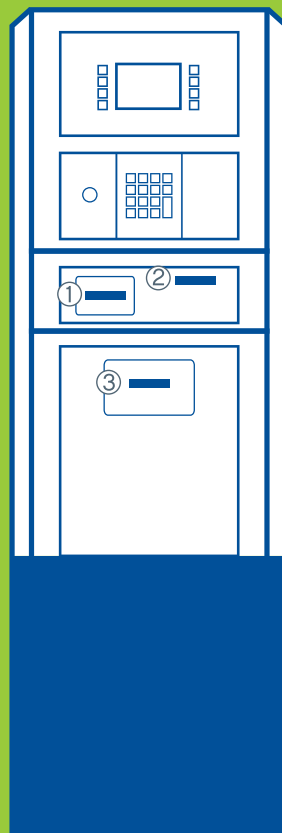
Nepamirškite pasiimti kortelės!



Įsipilkite degalų. Nepamirškite įstatyti pistoleto į kolonėlę.



Kvitą gausite paspaudę mygtuką šalia užrašo „KVITAS“ ir pasirinkę kolonėlę.



1

Kortelių
skaitytuvas

2

Kvitų
spausdintuvas

3

Banknotų
skaitytuvas